

Rupertina 7-

Grazer Bergland

Beschreibung

Etwa 15 Meter links von der Serengeti steigt man in die Rupertina ein, bereits in der ersten Seillänge hat man mit einer Menge Gras zu kämpfen, die setzt sich dann recht anhaltend fort. Öfters hat man das Vergnügen, von einem schönen Grasblock mit schmutzigen Schuhen auf eine tolle Reibungsplatte zu steigen. In der vorletzten Seillänge ist ein Kamin zu bewältigen, dessen Anfang oft recht nass ist, es sollte daher auf trockene Verhältnisse geachtet werden.

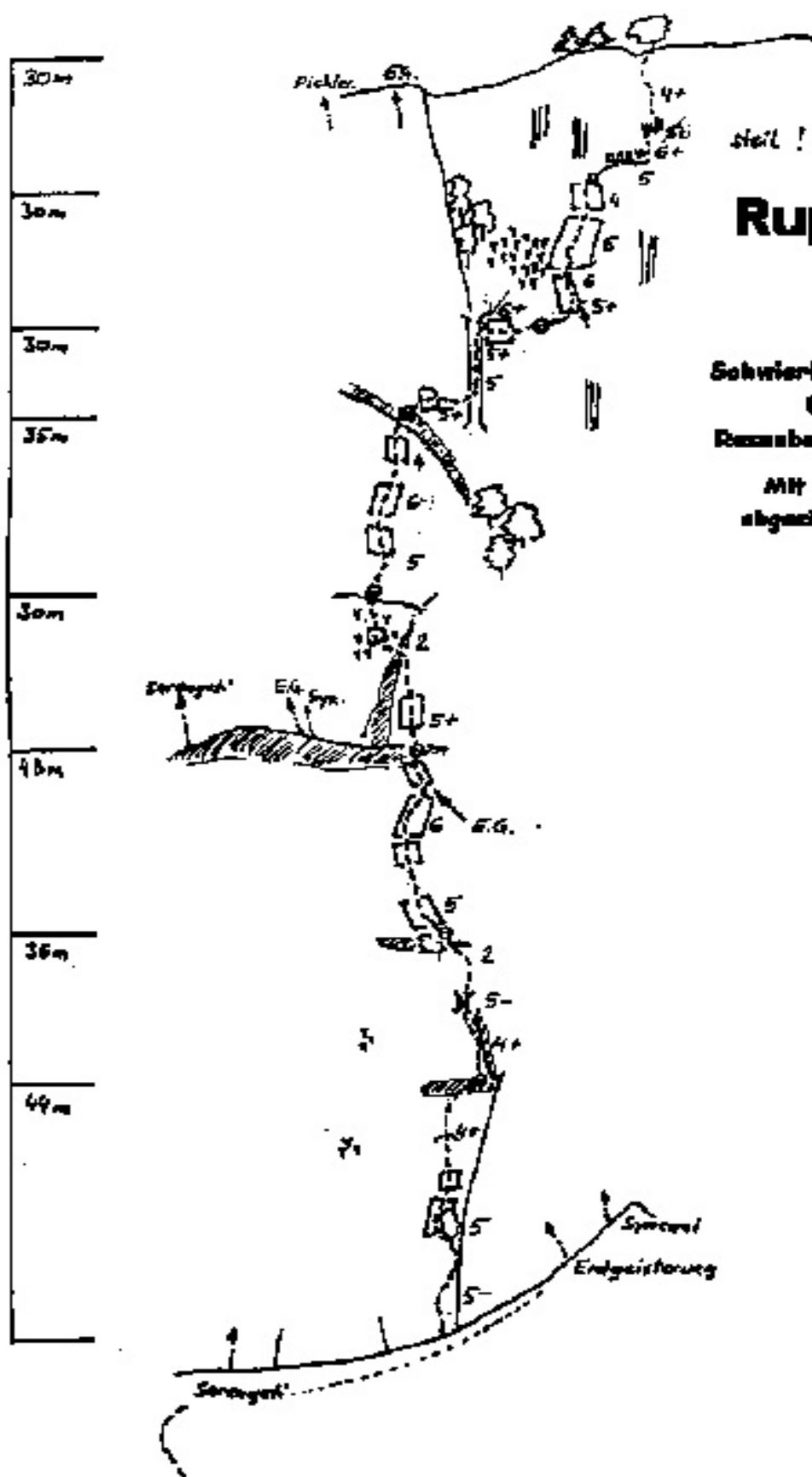
Schwierigkeit

laut Topo 7-, 6 obligatorisch
8 Seillängen

Zu- und Abstieg

Man geht den klassischen Weg zum unteren Teil der Roten Wand. Der Einstieg befindet sich zwischen Serengeti und Erdgeisterweg, übrigens auch eine schöne Tour im 6 Grad. Bis zum Einstieg wird man so ca. 40 Minuten brauchen.

Rote Wand



Rupertina

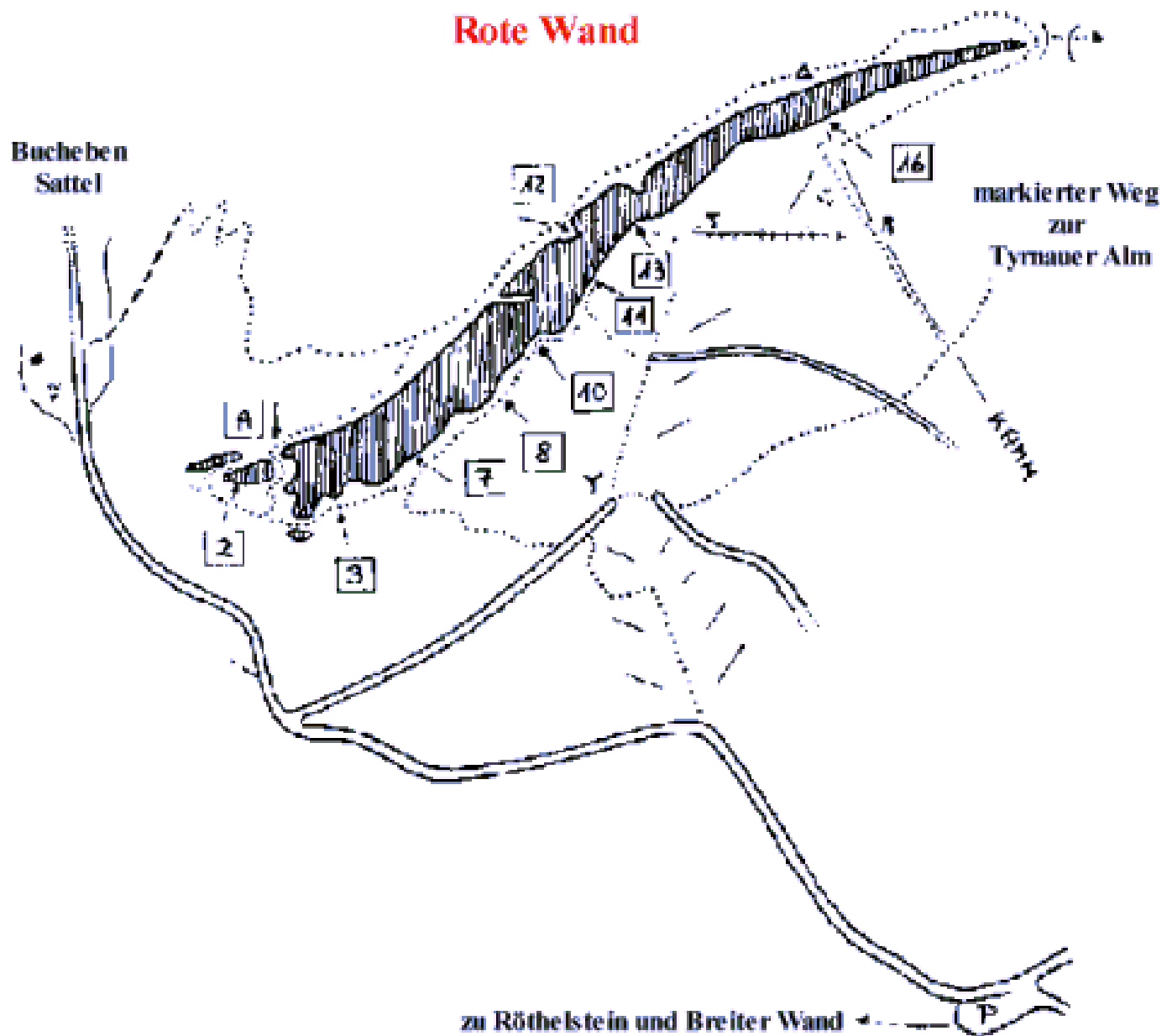
Schwierigkeit 6+/7- (6 abf)
6 Seilängen
Rosenberger/Protter 2000

**MIT HSA und Böhler
abgezeichnet, 10 Express**

Informationen und Hinweise

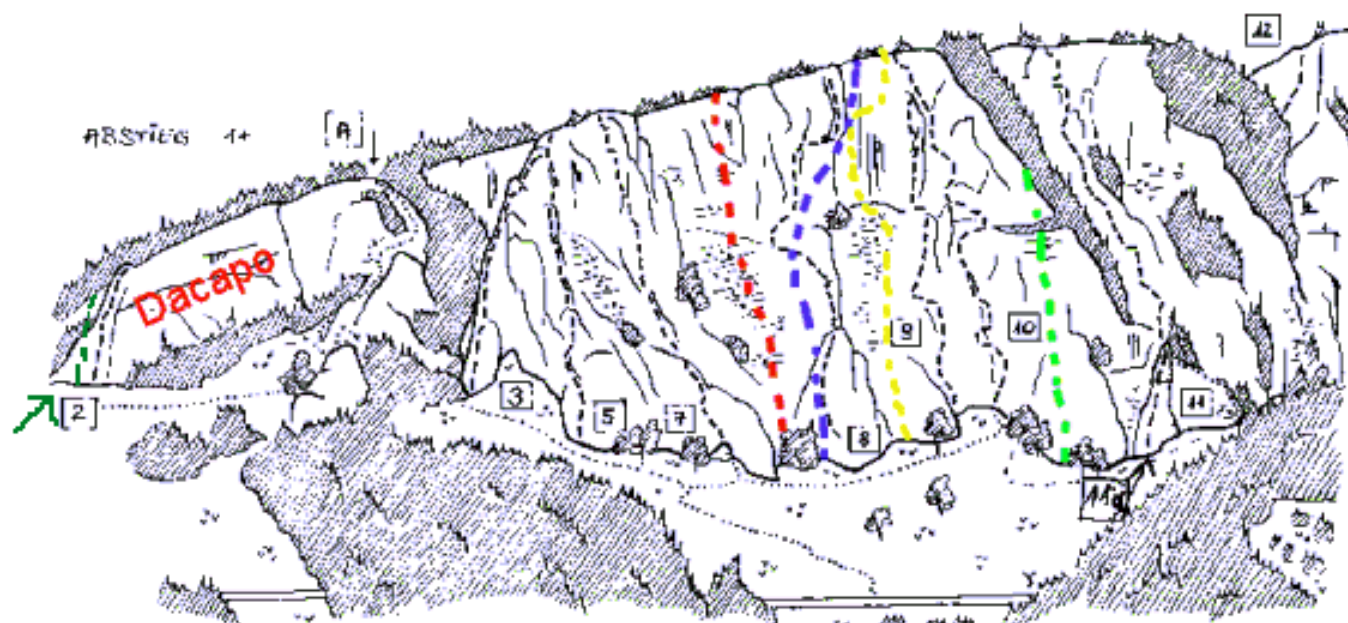
Web: http://strassig.at/pictures/bergsport/tipps-und-infos/topos/topo_rupe...

Bild/Skizze: Übersicht Zustieg zur Roten Wand



Bild/Skizze: Übersicht Routen Rote Wand unterer Teil

Rote Wand unterer Teil



- 2. Dacapodajaga 6
- 3. Hühnerleiter 5
- 5. Kongoplatzen 7
- 7. Waschrumpel 5+
- 8. Erdgeisterweg 6
- 9. Starkes Ende 7-
- 10. Weg der schönen Männer 6-
- 11. Rohrsalsat

Serengeti 6
Rupertina 7-
Stehaufinndl (grün) 8-
Rechtsruck

Elk Meadows 7

